



Ville de
CAGNES-SUR-MER
Alpes-Maritimes

COMPOSITION DU DOSSIER DE MISE EN CONFORMITE DES ENSEIGNES

Transmission du dossier

Dossier à déposer ou à transmettre à l'adresse : **MAIRIE DE CAGNES SUR MER**
 Service Gestion Du Domaine Public
 3 Bis Rue Louis Negro
 06 800 CAGNES SUR MER
 Par mail : domaine.public@cagnes.fr Tel : 04 93 22 19 24, FAX : 04 93 22 19 36

DOCUMENTS A NOUS FOURNIR IMPERATIVEMENT

<input checked="" type="checkbox"/>	Formulaire de mise en conformité dûment rempli et signé
<input checked="" type="checkbox"/>	Plan de situation
<input checked="" type="checkbox"/>	Photographie de la façade existante
<input checked="" type="checkbox"/>	Photo-montage d'enseigne(s) projetée(s) (en couleurs)
<input checked="" type="checkbox"/>	Coloris souhaités
<input checked="" type="checkbox"/>	Descriptif et plan côtés des installations (Longueur, Largeur, Hauteur, ...), 1 fiche par enseigne
<input checked="" type="checkbox"/>	Autorisation du propriétaire des murs ou Autorisation du syndic de copropriété
<input checked="" type="checkbox"/>	Extrait du registre du commerce de l'année en cours
<input checked="" type="checkbox"/>	Attestation d'assurance responsabilité civile professionnelle (en cours de validité)

ENGAGEMENT DU DEMANDEUR

Je souhaite mettre l'(les) enseigne(s) de mon établissement en conformité, avec le
Règlement Local sur la Publicité des Enseignes et Pré-enseignes.

Je m'engage à :

- procéder à la dépose des enseignes non conformes dans le délai donné par l'Administration,
- soumettre un dossier d'installation d'enseignes avant toute pose

Fait le :

Signature :

A :



VILLE DE
CAGNES-SUR-MER
Alpes-Maritimes

CADRE RESERVE A L'ADMINISTRATION

Date de dépôt :
N° enregistrement :

FORMULAIRE DE DEMANDE DE MISE EN CONFORMITE DES ENSEIGNES

Demandeur

NOM, Prénom :

Raison sociale :

Adresse :

Téléphone :

Fax :

Email :

Localisation du projet

Adresse :

Coordonnées personnelles du Bénéficiaire de l'enseigne (si différent du demandeur) :

NOM, Prénom, Raison sociale

Adresse :

Téléphone :

Fax :

Email :

CARACTERISTIQUES DU PROJET

Nombre d'enseigne (s) actuellement existante (s) :

Nombre d'enseigne (s) qui vont être déposée (s) :
(à rayer sur la photo de l'existant)

Nombre total d'enseigne (s) projetée (s) :
(1 page à compléter et à joindre par nouvelle enseigne)

Feuille à remplir pour une enseigne perpendiculaire (ou en drapeau) à la façade

CARACTERISTIQUES DE L'ENSEIGNE N° :

Emplacement :

- Rez-de-chaussée : oui non (rayer la mention inutile)
- 1^{er} étage ou plus : oui non (rayer la mention inutile)
- Autre :

Eclairage :

- Lumineuse : oui non (rayer la mention inutile)
- Clignotante : oui non (rayer la mention inutile)
- Défilante : oui non (rayer la mention inutile)
- Non lumineuse : oui non (rayer la mention inutile)

Inscription(s) portée(s) par l'enseigne :

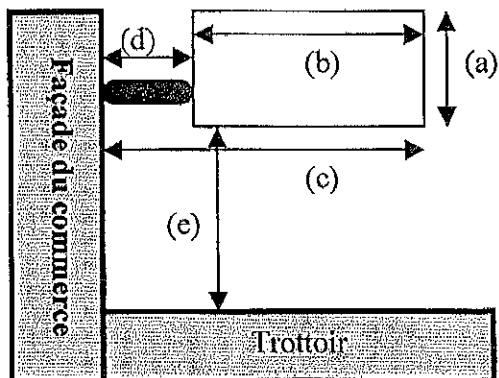
.....

.....

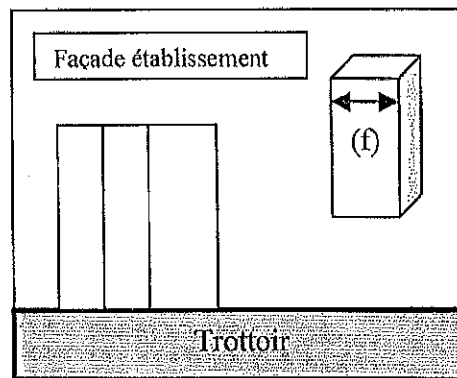
.....

Dimensions (en mètres) :

- Hauteur (a) :
- Largeur (b) :
- Épaisseur du caisson (f) :
- Saillie (c) par rapport au nu du mur :
- Longueur des tenons (d) :
- Largeur de la voie :
- Hauteur libre au-dessus du niveau du sol (e) :



Vue de Profil



Vu de Face

Remarque (s) :

Feuille à remplir pour un dispositif scellé au sol

CARACTERISTIQUES DE L'ENSEIGNE N° :

Emplacement :

- Sur Domaine Public : oui non (rayer la mention inutile)
- Sur Domaine Privé : oui non (rayer la mention inutile)
- Le(s) pied(s) scellé(s) sur mur de clôture : oui non (rayer la mention inutile)

Eclairage :

- Lumineuse : oui non (rayer la mention inutile)
- Clignotante : oui non (rayer la mention inutile)
- Défilante : oui non (rayer la mention inutile)
- Non lumineuse : oui non (rayer la mention inutile)

Inscription(s) portée(s) par l'enseigne :

.....

.....

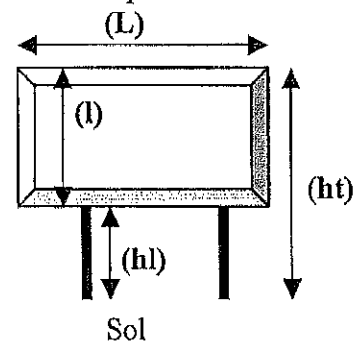
.....

Dimensions (en mètres) :

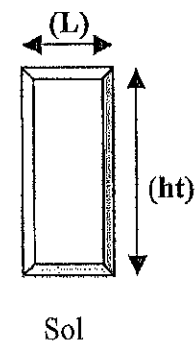
- Longueur (L) :
- Hauteur libre (hl) :
- Epaisseur du caisson :
- Largeur (l) :
- Hauteur totale(ht) :

Type d'enseigne :

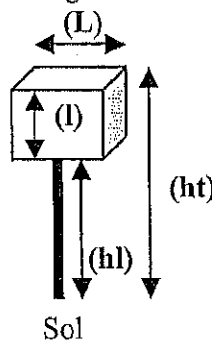
Panneau publicitaire



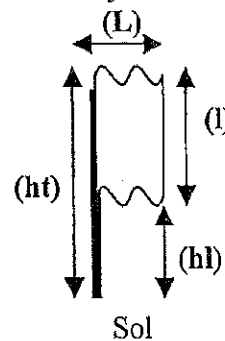
Totem



Pré-enseigne sur mât



Oriflamme



Remarque (s) :

